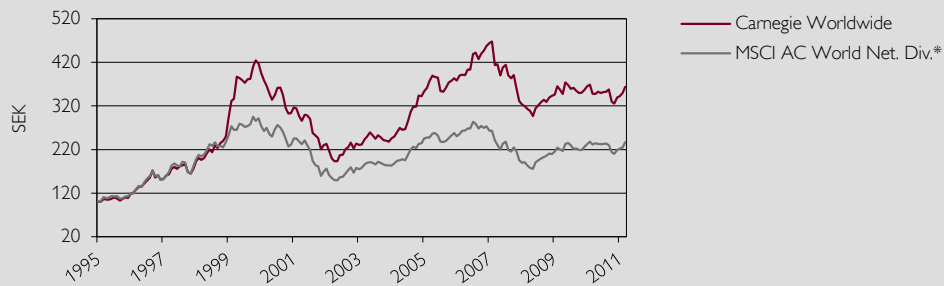


Fondens utveckling


Avkastning	1 månad	YTD	1 år	3 år	Sedan start
Carnegie Worldwide	3,9%	3,9%	4,3%	16,2%	263,3%
MSCI AC World Net. Div.*	5,1%	5,1%	2,2%	29,2%	136,2%
Differens	-1,2%	-1,2%	2,1%	-13,0%	127,1%

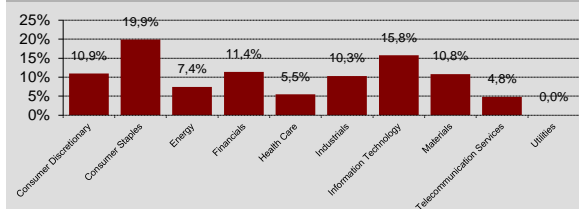
Årsavkastning	2011	2010	2009	2008	2007
Carnegie Worldwide	-5,3%	1,1%	14,1%	-31,7%	20,1%
MSCI AC World Net. Div.*	-5,5%	6,1%	17,4%	-27,3%	3,0%
Differens	0,3%	-5,0%	-3,2%	-4,3%	17,1%

Jämförelseindex är utdelningsjusterat.

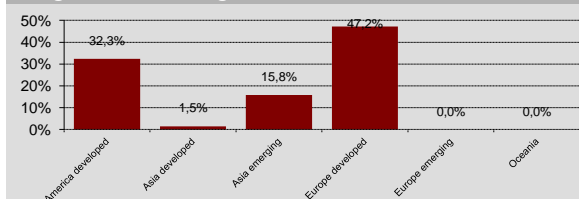
*2010-01-01 bytte fonden jämförelseindex från MSCI World (Net Div) till MSCI All Country World Index (Net Div) Kursen för jämförelseindex i diagrammet visar det tidigare indexet fram till 2009-12-31, och det aktuella därefter.

Tio största innehav	Vikt
BRITISH AMERICAN TOBACCO	8,4%
HDFC	6,6%
VODAFONE GROUP	4,8%
NESTLE	4,8%
SINOPEC H	4,7%
SAMSUNG ELECTRONICS GDR	4,5%
GOOGLE A	3,9%
PHILIP MORRIS INT	3,8%
UNION PACIFIC CORP	3,7%
DAIMLER	3,4%

Risk	3 år	Sedan start
Standardavvikelse, portfölj	10,5%	15,7%
Standardavvikelse, index	10,5%	14,6%
Tracking Error	5,7%	8,9%
Informationskvot	neg.	0,3
Beta	0,9	0,9
Konsistens	38,9%	51,5%

Sektorfördelning

Fondfakta

Startdatum	1995-12-15
Jämförelseindex	MSCI AC World Net Div
Förvaltningsavgift, %	1,6
Basvaluta	USD
Förvaltare	Mikael Randel
Fondförmögenhet, MSEK	11 674
NAV/andel SEK	482,57

Geografisk fördelning

Fund characteristics

Fonden är registrerad i Luxemburg och placerar i aktier som är noterade på världens större börser. Syftet är att uppnå hög avkastning på lång sikt och fonden placerar i de aktier som bedöms ha bäst värdetillväxt. Urvalet av aktier och fördelningen mellan olika branscher och regioner är inte förutbestämt.

Observera att den sammanlagda summan av staplarna ovan inte alltid uppgår till 100 på grund av avrundningar.

Historisk avkastning är ingen garanti för framtida avkastning. De pengar som placeras i fonden kan både öka och minska i värde och det är inte säkert att du får tillbaka hela det insatta kapitalet. För mer information om risk se fondens informationsbroschyr.

Denna investeringsrapport har upprättats av Carnegie Asset Management Fondsmäglerselskab AIS och utgör inte en sådan kvartals-, halv- eller helårsrapport som avses i den, med ändringar införda, luxemburgska lagstiftningen om företag för kollektiva investeringar i överlåtbara värdepapper (fondföretag) som antogs den 20 december 2002. Hel- och halvårsrapporter för de fonder som omnämns i denna investeringsrapport kan erhållas via hemsidan www.carnegieam.se. Denna investeringsrapport har upprättats endast i informations syfte och för användning i samband med Carnegie Asset Managerent Fondsmäglerselskab AISs tillhandahållande av investerings tjänster.

Carnegie Asset Management Fondsmäglerselskab A/S Danmark Filial i Sverige

Ralf Larsson, rl@carnegieam.se, +46 70 843 9882. Johan Lander, jl@carnegieam.se, +46 76 002 7351

Andreas Kriland, ak@carnegieam.se, +46 76 002 7324

Internet: www.carnegieam.se